

Checkliste:

# Märchenhaft




Name: \_\_\_\_\_




Kl. \_\_\_\_\_


<b>K1 - Ich kann Märchen lesen, wiedererkennen und mein Märchenwissen überprüfen.</b>			✓	So gut kann ich das...	
<b>i</b>	Wir überlegen, welche Märchen wir kennen und was für sie typisch ist.				
<b>B</b>	SB S. 56/57, Nr. 1 und 2			😊	☹️
	★ AB1 „Das Misch-Masch-Märchen“		★★ AB 2 „Der Märcheneintopf“	😊	☹️

<b>K2 - Ich kann Märchenmerkmale benennen und im Märchen erkennen.</b>			✓	So gut kann ich das...	
<b>i</b>	SB S. 59 Lernbox „Merkmale von Märchen“				
<b>B</b>	SB S. 59, Nr. 2 „Eine Mindmap zu Märchenmerkmalen erstellen“				
<b>B</b>	AB 3 „Ein Märchen genau unter die Lupe nehmen - Der Wolf und die sieben Geißlein“ -				
	★ SB S. 76, Nr. 1-6 „Der dicke fette Pfannkuchen“		★★ AB 4 „Rumpelstilzchen“	😊	☹️
	★ AB 5 „Die drei Wünsche“		★★ AB 6 „Ein Märchen auswählen und typische Märchenmerkmale aufschreiben“	😊	☹️
	★ AB 7 „Typisch Märchen“		★★ AB 8 „Märchenhafte Zaubersprüche“	😊	☹️

Checkliste: **Märchenhaft** 

Name: \_\_\_\_\_ KI. \_\_\_\_\_

<b>K3 - Ich kann im Präteritum erzählen und Zeichen der wörtlichen Rede setzen.</b>			✓	So gut kann ich das...
	SB S. 205: Lernbox „So bildest du die Zeitform im Präteritum“ SB S. 295: „Unregelmäßige Verben“			
	SB S. 74, Nr. 1 und 2 - Erarbeitung im Unterricht			
	★ AB 9 „Der Gebrauch des Präteritums im Märchen: Der süße Brei“	★★ AB 10 „Der Gebrauch des Präteritums im Märchen: Der kluge Richter“		😊 😞
	SB S. 253: Lernbox „Zeichen der wörtlichen Rede“			
	★ AB 11 „Wörtliche Rede: Märchenzitate“	★★ AB 12 „Wer spricht denn hier?“		😊 😞

<b>K4 - Ich kann ein Märchen mit den Detektivmethoden erschließen und nacherzählen.</b>			✓	So gut kann ich das...
	Einführung der Detektivmethoden 5-7			
★★	SB S. 63 „Prinzessin Mäusehaut“: Erschließe dir das Märchen mit den Detektivmethoden 1-7.			😊 😞
★	Bereite dich darauf vor, das Märchen deiner Klasse zu erzählen. - Erarbeitung im Unterricht			😊 😞
★	Suche dir selbst ein Märchen aus. Erschließe dir das Märchen mit den Detektivmethoden 1-7.			😊 😞
★★	Bereite dich darauf vor, das Märchen deiner Klasse zu erzählen.			😊 😞

Checkliste:

# Märchenhaft



Name: \_\_\_\_\_

Kl. \_\_\_\_\_

<b>K5 - Ich kann mich auf die Klassenarbeit vorbereiten.</b>			So gut kann ich das...	
<b>B</b>		AB 13 „Probearbeit Märchen.“		
		SB S. 75, Nr. 1 und 2		

<b>K6 - Ich kann Märchen selbst verfassen und Sachtexte zur Märchentheorie zusammenfassen.</b>			So gut kann ich das...	
<b>B</b>		Ich erledige alle Segelaufgabe (Stehen bei dir im Wochenplaner). Meine Mappe ist ordentlich, sodass ich sie nach den Ferien abgeben kann.		
+		AB14 Ich kann einen Schreibplan für ein eigenes Märchen anfertigen.		
		Heft/Blatt: Ich kann mithilfe des Schreibplans ein eigenes Märchen verfassen.		
		Ich kann mithilfe des Sachtextes beantworten, woher Märchen stammen. (Nr. 1-4)		

Checkliste:

# Märchenhaft



Name: \_\_\_\_\_

Kl. \_\_\_\_\_

Symbol	Bedeutung
	Das habe ich super gemacht. Die Aufgabe wurde richtig gelöst.
	Einzelarbeit – Still arbeiten, jeder für sich!
	Partnerarbeit - Still oder flüsternd mit dem Partner arbeiten!
	Gruppenarbeit - Flüsternd oder sehr leise redend in der Gruppe arbeiten! Denkt an die Aufgabenverteilung!
	Ich habe keine Probleme bei den Aufgaben.
	Ich habe noch Probleme bei den Aufgaben und sollte sie noch einmal üben.
	Informationen  Bearbeiten (schriftliche Aufgabe)
	Einfach  Mittel <b>HINWEIS: DU MUSST NICHT BEIDE AUFGABEN ERLEDIGEN!</b>
	Weiterführende Aufgaben / Zusatzaufgaben
	Kontrollblatt